



GRÁNIT BANK - A DigitálisBank

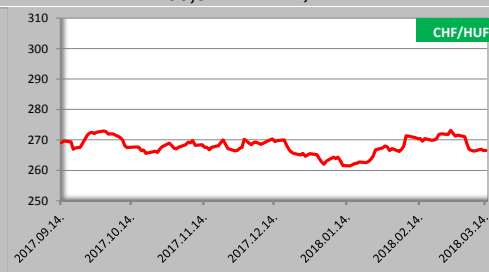
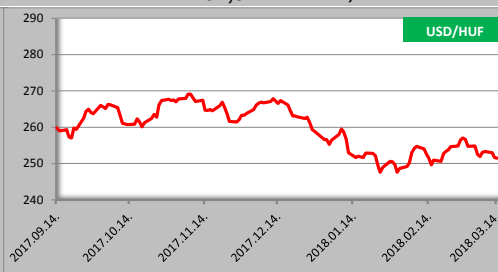
2018.03.14

GRÁNIT BANK Zrt. piaci körkép

EURHUF
311,62
napi változás
-0,10%

Ma reggeli árfolyamok
USDHUF
251,52
napi változás
-0,58%

CHFHUF
266,51
napi változás
-0,18%



Ma reggeli nemzetközi devizapiaci árfolyamok

| | | | | | |
|---------|----------|---------|----------|---------|---------|
| EUR/USD | 1,2387 | EUR/CHF | 1,1693 | EUR/CZK | 25,49 |
| USD/JPY | 106,5200 | USD/RUB | 56,9194 | EUR/RON | 4,6632 |
| USD/HKD | 7,8409 | USD/PLN | 3,3982 | EURHRK | 7,4414 |
| USD/CNY | 6,3182 | USDCZK | 20,5752 | EURUAH | 32,0898 |
| GBP/USD | 1,3958 | EUR/PLN | 4,2094 | | |
| USD/CHF | 0,9440 | EUR/RSD | 118,2337 | | |

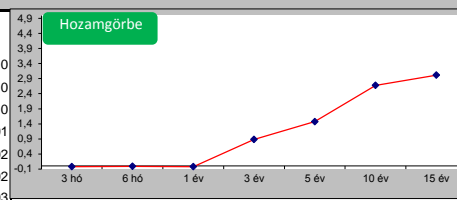
MNB előző napi devizaárfolyamok

| | |
|--------|--------|
| EURHUF | 311,68 |
| USDHUF | 252,78 |
| CHFHUF | 266,62 |
| GBPHUF | 350,91 |

PÉNZ ÉS ÁLLAMPAPÍRPIAC

| Kamatok (előző ker. napi) | BUBOR | USD LIBOR | EONIA EURIBOR | CHF LIBOR S/N |
|---------------------------|-------|-----------|---------------|---------------|
| O/N | -0,04 | 1,44500 | -0,44114 | -0,78160 |
| 1 hó | 0,02 | 2,12450 | -0,37929 | -0,74200 |
| 3 hó | 0,03 | 2,30425 | -0,32886 | -0,65940 |
| 6 hó | 0,05 | 2,57763 | -0,25429 | -0,53020 |

| Ref. hozamok | Változás |
|--------------|----------|
| 3 hó | (0,02) |
| 6 hó | (0,01) |
| 1 év | (0,02) |
| 3 év | 0,88 |
| 5 év | 1,47 |
| 10 év | 2,68 |
| 15 év | 3,02 |



Külföldi befektetők kezében lévő magyar állampapírok HUF mrd **3 532,27**

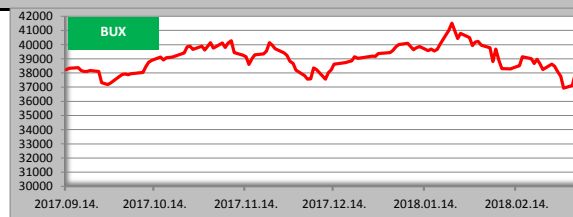
| Német állampapírok (%) | USA állampapírok (%) | Magyar 5 év CDS |
|------------------------|----------------------|--------------------------|
| 10 éves euró 0,61 | 10 éves USD 2,8316 | 79,40 |
| 5 éves euró -0,004 | 5 éves USD 2,6147 | Jegybanki alapkamat 0,90 |
| 2 éves euró -0,579 | 2 éves USD 2,2539 | |

| Alapkamatok | EUR | CZK | USD | PLN | GBP | CHF |
|-------------|-------|-------|-------|-------|-------|---------|
| | 0,00% | 0,75% | 1,50% | 1,50% | 0,50% | -0,0075 |

PÉNZ ÉS ÁLLAMPAPÍRPIAC

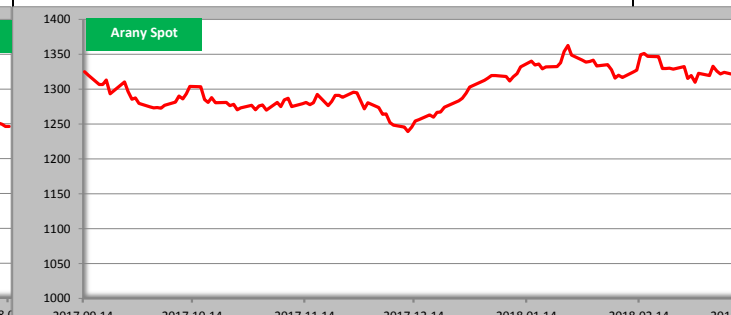
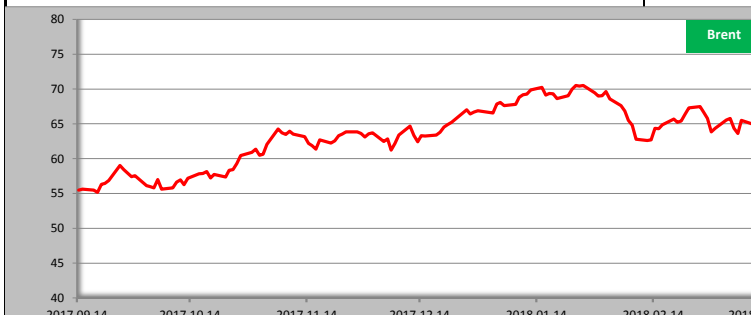
| Előző kereskedési napi záróárfolyamok | változás(%) |
|---------------------------------------|-----------------|
| Dow Jones | 25 007,03 -0,68 |
| Nasdaq Composite | 7 511,01 -1,02 |
| S&P 500 | 2 765,31 -0,64 |
| DAX | 12 221,03 -1,59 |
| BUX | 38 663,67 -0,41 |
| FTSE | 7 138,78 -1,05 |

| Részvények a BÉT-en | Tegnap záróárak |
|---------------------|-----------------|
| OTP | 11 520 |
| MOL | 3 014 |
| MTELEKOM | 445 |
| RICHTER | 5 665 |
| BUX | 38 823 |



ÁSVÁNYKINCSEK

A Brent típusú kőolaj hordónkénti spot ára USD-ben kifejezve: 64,64 **Arany árfolyama (1 uncia arany értéke USD-ben kifejezve) 1325,7**



A fenti információkat általunk megbízhatónak tartott forrásokból merítettük, ennek ellenére azok pontosságáért nem vállalunk felelősséget. Az adatok csupán tájékoztató jellegűek, a közötti árfolyamok, kamatlábak nem minősülnek ajánlatnak; azokon üzlet nem köthető, mivel bármikor előzetes értesítés nélkül változhatnak.